







	Inhalt	
Seite 16	Bergen	Wie fühlt sich der Wald an?
Seite 18	Bergen	Tiere im Wald
Seite 20	Bergen	Holzwerkstatt
Seite 21		<b>Rackern für den Wald</b> (Kl. 9-12)
Seite 22		<b>Ich und mein Holz!</b> Berufe rund um den Wald und Holz bei verschiedenen Ausflügen erleben (Kl. 9-12)
Seite 23		<b>Werkstücke aus Naturholz</b> (Kl. 8-12)
Seite 24		<b>Wald basal</b> (Kl. 8-12)
Seite 25		<b>Woodcamp</b> – hier wirst du fit, orientiert und lernst was rund um den Wald (Kl. 9-12)
Seite 26		<b>Der Regenwald</b> (Kl. 8-12)
Seite 27		<b>Abenteuer Wald</b> - Angebote für alle Sinne (Kl.8-12)
Seite 28		<b>Wir machen eine Zeitung über unsere Waldprojekte</b> (Kl.8-12)

### IMPRESSUM

„Der Wald-Klee-Bote“ wurde gestaltet von der Zeitungs-Gruppe der Projektwoche „Wald“ an der Paul-Klee-Schule, Wittestraße 14 in 29225 Celle. Der Projektgruppe gehörten an: Heshyar, Justin, Viktoria, Kim, Benni, Mortaza, Tom, Adriano, Denise, Ruth, Frau Schockmann, Herr Pilz, Herr Huber und Herr Maehnert. Die Fotos wurden von der Projektgruppe gemacht oder von den jeweiligen Projektgruppen selbst. Die Projektwoche ging vom 1.–5. April 2019.

# Wie fühlt sich der Wald an (Bergen)

1. Wie heißt euer Projekt?

**Wie fühlt sich der Wald an**

2. Wie viele Personen seid ihr in der Projektgruppe und wer sind diese?

**Wir sind 9 Schülerinnen und Schüler: Chayenne, Greta, Rayk, Amalia, Lea-Maria, Benjamin, Lea-Jolie, Tristan und Gitano.**

3. Versteht ihr euch in der Projektgruppe?

**Wir verstehen uns gut**

4. Was macht ihr in eurer Projektgruppe?

**Wir haben unterschiedliche Dinge aus dem Wald gesammelt (Moos, Stöcke, Steine..). Daraus basteln wir Fühlkisten. Wir sind im Snoezelraum gewesen und haben eine Bude gebaut.**

5. Womit beschäftigt ihr euch gerade?

**Mit der Geschichte von Hektor (ist kein Schisser) und seinen Freunden Rocky, Mücke und Klara.**

6. Welches Ziel verfolgt ihr?

**Wir wollen Fühlkisten bauen und möglichst lange etwas davon haben.**

7. Wohin macht ihr eure Ausflüge?

**Bei uns in der Nähe der Schule im kleinen Wald.**

8. Wie oft seid ihr im Wald?

**Wir sind 2 mal in den Wald gegangen. Einmal, um die Sachen zu sammeln, und dann, um Barfuß den Wald zu fühlen.**

9. Was macht euch am meisten Spaß?

**Malen und Basteln.**

10. Warum ist eine Projektwoche Wald sinnvoll?

**Weil wir neue Sachen über ein Thema lernen und mit anderen Schülern in einer anderen Klasse sind.**





**Wie fühlt sich der Wald an  
(Bergen)**



1. Wie heißt euer Projekt?

Unsere Gruppe heißt „Tiere im Wald“.

2. Wie viele Personen seid ihr in der Projektgruppe und wer sind diese?

Wir sind 9 Kinder: Cathleen, Milando, Dave, Jerome, Xander, Leon, Chris, Heike und Luisa.

3. Versteht ihr euch in der Projektgruppe?

Wir verstehen uns gut, schön mit den „Großen“ was zusammen zu machen.

4. Was macht ihr in eurer Projektgruppe?

Wir malen und basteln Kartons. Wir lernen, welche Tiere im Wald leben: zum Beispiel der Fuchs, die Rehe, die Wölfe. Wir machen Spaziergänge im Wald. Wir lernen, welche Geräusche die Tiere machen.

5. Womit beschäftigt ihr euch gerade?

Wir basteln Tierkartons - zum Beispiel, wo der Fuchs lebt, oder die Rehe. Wir kleben Moos und Äste drauf.

6. Welches Ziel verfolgt ihr?

Wir möchten unsere Tierkartons fertig machen und am Freitag vorstellen. Wir möchten viel über die Tiere lernen, wie sie leben und was sie so machen.

7. Wohin macht ihr eure Ausflüge?

Bei uns in der Nähe der Schule im kleinen Wald.

8. Wie oft seid ihr im Wald?

Wir waren zweimal im Wald. Wir haben Käfer und Ameisen entdeckt und haben Äste und Moos gesammelt.



9. Was macht euch am meisten Spaß?

Dass wir im Wald waren. Wir haben viele Bastelsachen (Moos, Blätter, Äste, Steine) gefunden und eine Falle entdeckt.

10. Warum ist eine Projektwoche Wald sinnvoll?

Wir lernen was über den Wald und über die Tiere, die da wohnen. Es macht draußen viel Spaß.

## Tiere im Wald (Bergen)





Tiere im Wald (Bergen)



1. Wie heißt euer Projekt?

Unser Projekt heißt „Holzwerkstatt Wald“.

2. Wie viele Personen seid ihr in der Projektgruppe? Wer sind diese?

In unserer Gruppe sind 6 Schülerinnen und Schüler.

3. Wie versteht ihr euch in der Projektgruppe?

Die Stimmung ist bei uns super!

4. Was macht ihr in eurer Projektgruppe?

Wir bauen Spielzeug und Dekoration aus Holz. Wir haben einen Teil vom Holz im Wald gesammelt.

5. Womit beschäftigt ihr euch gerade?

Wir bemalen unsere Spiele und lasieren das Holz.

6. Welches Ziel verfolgt ihr?

Wir wollen Sachen herstellen, die man auch benutzen oder angucken kann. Außerdem wollen wir eine schöne Zeit haben!

7. Macht ihr Ausflüge? Wohin gehen sie?

Wir gehen in den Wald, um Holz zu sammeln.

8. Wie oft seid ihr im Wald?

Wir sind einmal in den Wald gegangen.

9. Was macht euch am meisten Spaß?

Holz sammeln, Holz sägen und schleifen, hämmern, putzen ;-)

10. Warum ist eine Projektwoche Wald gut?

Weil es Spaß macht, mal was anderes als Deutsch und Mathe zu machen...

## Holzwerkstatt (Bergen)







Rackern für den Wald.



1. Wie heißt euer Projekt?

**Rackern für den Wald**

2. Wie viele Personen seid ihr in der Projektgruppe? Wer sind diese?

**Wir sind 10 Schülerinnen und Schüler: Lukas, Michael, Björn, Mandy, Miguel, Jonas, Alexander, Maurice, Guiliano und Henrik.**

3. Wie versteht ihr euch in der Projektgruppe?

**Wir verstehen uns glänzend!**

4. Was macht ihr in eurer Projektgruppe?

**Wir beschäftigen uns mit dem Wald.**

5. Womit beschäftigt ihr euch gerade?

**Mit der Frage: wem gehört der Wald?**

6. Welches Ziel verfolgt ihr?

**Wir wollen, dass der Wald mehr wertgeschätzt wird.**

7. Macht ihr Ausflüge? Wohin gehen sie?

**Am Dienstag gehen wir zu Holz-Luhmann und am Donnerstag in das Neustädter Holz zum Entkusseln.**

8. Wie oft seid ihr im Wald?

**In dieser Woche gehen wir zweimal in den Wald.**

9. Was macht euch am meisten Spaß?

**Im Wald mit dem Förster zu rackern!**

10. Warum ist eine Projektwoche Wald gut?

**Wir lernen viel über die Natur, über Pflanzen und Tierarten und wie Förster und Jäger arbeiten.**

1. Wie heißt euer Projekt?

**Ich und mein Holz.**

2. Wie viele Personen seid ihr in der Projektgruppe? Wer sind diese?

**10 Schülerinnen und Schüler: Alexander, Dennis, Lukas, Anton, Cedric, Marlon, Heike, Natascha, Oliwia und Cane.**

3. Wie versteht ihr euch in der Projektgruppe?

**Wir verstehen uns gut. Wir kennen uns alle.**

4. Was macht ihr in eurer Projektgruppe?

**Jeder Tag beginnt mit einer Besprechung. Wir sind unterwegs zu Leuten, die etwas mit Holz zu tun haben. Und machen auch viele Fotos.**

5. Womit beschäftigt ihr euch gerade?

**Gestern waren wir bei einem Zimmermann, heute im Sägewerk.**

6. Welches Ziel verfolgt ihr?

**Wir bauen mit einem Künstler einen Holzwurm. Am Freitag zeigen wir, was wir in den verschiedenen Betrieben gesehen haben.**

7. Macht ihr Ausflüge? Wohin gehen sie?

**Zu einem Zimmermann, ins Sägewerk, in einen Holzhandel und zum Nabu Gut Sunder.**

8. Wie oft seid ihr im Wald?

**Gar nicht.**

9. Was macht euch am meisten Spaß?

**Mit Holz arbeiten.**

10. Warum ist eine Projektwoche Wald gut?

**Es ist ein gutes Thema.**



1. Wie heißt euer Projekt?

**Werkstücke aus Naturhölzern**

2. Wie viele Personen seid ihr in der Projektgruppe? Wer sind diese?

**10 Schülerinnen und Schüler: Niklas, Niklas, Jennifer, Patrick, Maher, Khalaf, Justin, Julian, Marie-Sophie und Tim.**

3. Wie versteht ihr euch in der Projektgruppe?

**Jetzt gerade: Geht so.**

4. Was macht ihr in eurer Projektgruppe?

**Gegenstände aus Naturholz, zum Beispiel Schalen, Untersetzer und Eierbecher.**

5. Womit beschäftigt ihr euch gerade?

**Mit einem dieser Holzgegenstände.**

6. Welches Ziel verfolgt ihr?

**Mehrere Gegenstände aus Holz herstellen.**

7. Macht ihr Ausflüge? Wohin gehen sie?

**Mittwoch fahren wir in ein Sägewerk.**

8. Wie oft seid ihr im Wald?

**Einmal in dieser Woche.**

9. Was macht euch am meisten Spaß?


**Mit Holz zu arbeiten.**

10. Warum ist eine Projektwoche Wald gut?

**Wir mögen den Wald.**



Werkstücke aus Naturholz.



1. Wie heißt euer Projekt

**Wald basal.**

2. Wie viele Personen seid ihr in der Projektgruppe? Wer sind diese?

**8 Schülerinnen und Schüler: Milcan, Marvin, Maurice, Stephan, Anna-Lena, Timm, Deniz und Alexander.**

3. Wie versteht ihr euch in der Projektgruppe?

**Wir verstehen uns alle gut.**

4. Was macht ihr in eurer Projektgruppe?

**Singen. Wald-Instrumente bauen. Ausflug in den Wald.**

5. Womit beschäftigt ihr euch gerade?

**Singen.**

6. Welches Ziel verfolgt ihr?

**Den Wald mit allen Sinnen wahrnehmen.**

7. Macht ihr Ausflüge? Wohin gehen sie?

**In den Wald.**

8. Wie oft seid ihr im Wald?

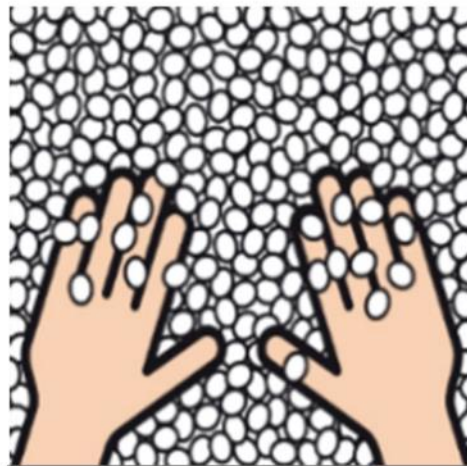
**Jeden Tag außer Freitag.**

9. Was macht euch am meisten Spaß?

**Spielen der Musikinstrumente, Fotos anschauen, Ausflüge in den Wald machen.**

10. Warum ist eine Projektwoche Wald gut?

**Wegen der Bäume und dem Spaß.**



Wald basal.



1. Wie heißt euer Projekt?

**Woodcamp**

2. Wie viele Personen seid ihr in der Projektgruppe? Wer sind diese?

**12 Schülerinnen und Schüler: Tyrone, Kevin, Karol, Kimberly, Pauline, Dirk, Julia, Adriana, Salia, Maria, Janni und Miguel.**

3. Wie versteht ihr euch in der Projektgruppe?

**Ja wir verstehen uns.**

4. Was macht ihr in eurer Projektgruppe?

**1.Nabu-Themen, 2.Trimm-dich-Pfad.**

5. Womit beschäftigt ihr euch gerade

**Wir beschäftigen uns gerade mit Arbeitsblättern.**

6. Welches Ziel verfolgt ihr?

**Den Wald fit erkunden.**

7. Macht ihr Ausflüge? Wohin gehen sie?

**Es geht in verschiedene Wälder.**

8. Wie oft seid ihr im Wald?


**Wir sind 4 Tage im Wald.**

9. Was macht euch am meisten Spaß?

**Im Wald aktiv und sportlich zu sein. Joggen im Wald. Dass alle mitmachen. Die einzelnen Gruppen sind super: alle verstehen sich gut.**

10. Warum ist eine Projektwoche Wald gut?

**Es ist gut, etwas über den Wald zu lernen. Damit man es später seinen Kindern erzählen kann. Es ist gut zu wissen, wozu ein Wald da ist.**



1. Wie heißt euer Projekt?

Der Regenwald.

Wie viele Personen seid ihr in der Projektgruppe? Wer sind diese?

9 Schülerinnen und Schüler: Leon, Fabian, Sebastian, Melvin, Fenja, Sonja, Lisa-Marie, Isabelle und Tom.

Wie versteht ihr euch in der Projektgruppe?

Auf eine Art schon – heute war es ganz gut.

Was macht ihr in eurer Projektgruppe?

Einen Schuhkarton als Regenwald gestalten. Wir schmücken einen Raum als Regenwald.

Womit beschäftigt ihr euch gerade?

Jetzt spielen wir Uno, Kinderquiz und Basketball, weil wir heute so viel gemacht haben.

Welches Ziel verfolgt ihr?

Den Karton und das Zimmer zum Thema Regenwald gestalten. Mehr über den Regenwald erfahren.

Macht ihr Ausflüge? Wohin gehen sie?

Nein.

Wie oft seid ihr im Wald?

Werden wir sehen.

Was macht euch am meisten Spaß?

Den Regenwald zu erforschen.

Warum ist eine Projektwoche Wald gut?

Weil aus dem Regenwald auch viel Nützliches kommt.



Der Regenwald.



1. Wie heißt euer Projekt?

**Abenteuer im Wald - Angebote für alle Sinne.**

2. Wie viele Personen seid ihr in der Projektgruppe? Wer sind diese?

**8 Schülerinnen und Schüler: Fabian, Sarkis, Michelle, Bianca, Marie, Larissa, Finn und Isabella.**

3. Wie versteht ihr euch in der Projektgruppe?

**Wir verstehen uns gut.**

4. Was macht ihr in eurer Projektgruppe?

**Mit Waldmaterialien basteln. Kresse pflanzen. Waldbesuche. Waldmaterialien für Kunstwerke sammeln.**

5. Womit beschäftigt ihr euch gerade?

**Limonade aus Kräutern herstellen: Basilikum-Zitronen-Limonade.**

6. Welches Ziel verfolgt ihr?

**Wir wollen den Wald riechen, schmecken, sehen, hören und fühlen.**

7. Macht ihr Ausflüge? Wohin gehen sie?

**In den Wald, ins Neustädter Holz.**

8. Wie oft seid ihr im Wald?

**Das ist wetter-abhängig. Geplant ist es, an jedem Tag in den Wald zu gehen.**

9. Was macht euch am meisten Spaß?


**Die Waldspaziergänge.**

10. Warum ist eine Projektwoche Wald gut?

**Um etwas über Pflanzen und Tiere zu lernen.**



Abenteuer Wald - Angebote für alle Sinne.



### 1. Wie heißt euer Projekt?

**Wir sind die Gruppe Projektwochen-Zeitung**

### 2. Wie viele Personen seid ihr in der Projektgruppe? Wer sind diese?

**10 Schülerinnen und Schüler: Heshyar, Justin, Viktoria, Kim, Benni, Mortaza, Tom, Adriano, Denise, Ruth.**

### 3. Wie versteht ihr euch in der Projektgruppe?

**Alle verstehen sich gut.**

### 4. Was macht ihr in eurer Projektgruppe?

**Wir erstellen eine Projektzeitung (Interviews, Fotos, Schreiben und mehr).**

### 5. Womit beschäftigt ihr euch gerade?

**Wir füllen einen Fragebogen aus.**

### 6. Welches Ziel verfolgt ihr?

**Wir arbeiten alle gemeinsam mit, um eine gute Zeitung zu erstellen.**

### 7. Macht ihr Ausflüge? Wohin gehen sie?

**Wir machen wenig Ausflüge.**

### 8. Wie oft seid ihr im Wald?

**Wir sind einmal im Wald gewesen, um Fotos zu schießen.**

### 9. Was macht euch am meisten Spaß?

**Fotos zu schießen.**

### 10. Warum ist eine Projektwoche Wald gut?

**Weil wir die Natur kennen lernen. Und es ist interessant.**

## Projektwochen-Zeitung

daakidjka rafefimo isoolerocoromom o eoa eiu eiu i  
urua uru daakaaak kj kj jarrhdanjjkj akka kjdkkj kj dk nkd  
kj dk nkdjka kjdkkjdaakidjka rafefimo isoolerocoromom o eoa eiu eiu i urua uru

rafefimo isoolerocoromom o eoa eiu eiu i urua uru  
ur daakaaak kj kj jarrhdanjjkj akka kjdkkj kj dk nkd  
kj dk nkdjka kjdkkjdaakidjka rafefimo isoolerocoromom o eoa eiu eiu i urua uru

daakaaak kj kj jarrhdanjjkj akka kjdkkj kj dk nkd  
kj dk nkdjka kjdkkjdaakidjka rafefimo isoolerocoromom o eoa eiu eiu i urua uru  
ur daakaaak kj kj jarrhdanjjkj akka kjdkkj kj dk nkd  
kj dk nkdjka kjdkkjdaakidjka rafefimo isoolerocoromom o eoa eiu eiu i urua uru



Wir machen eine Zeitung über unsere Waldprojekte.

